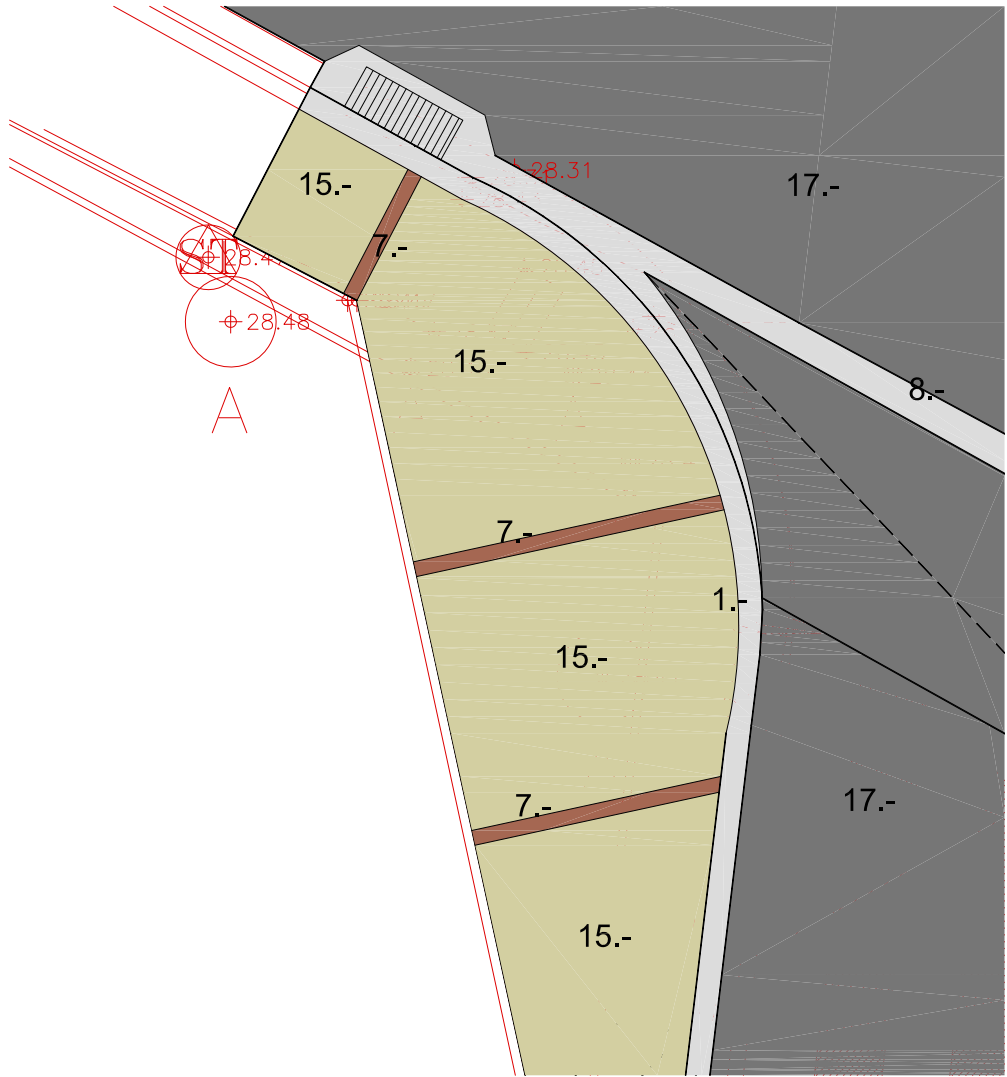
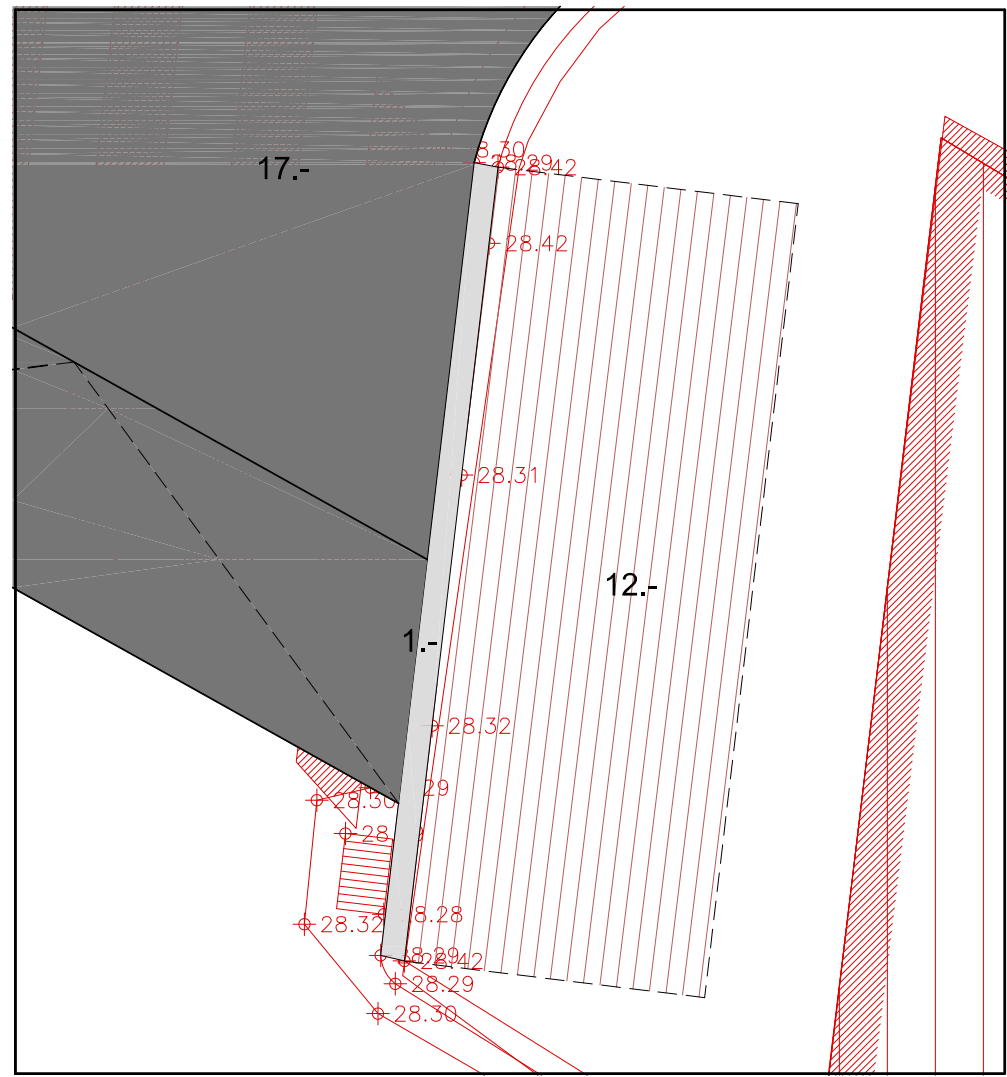


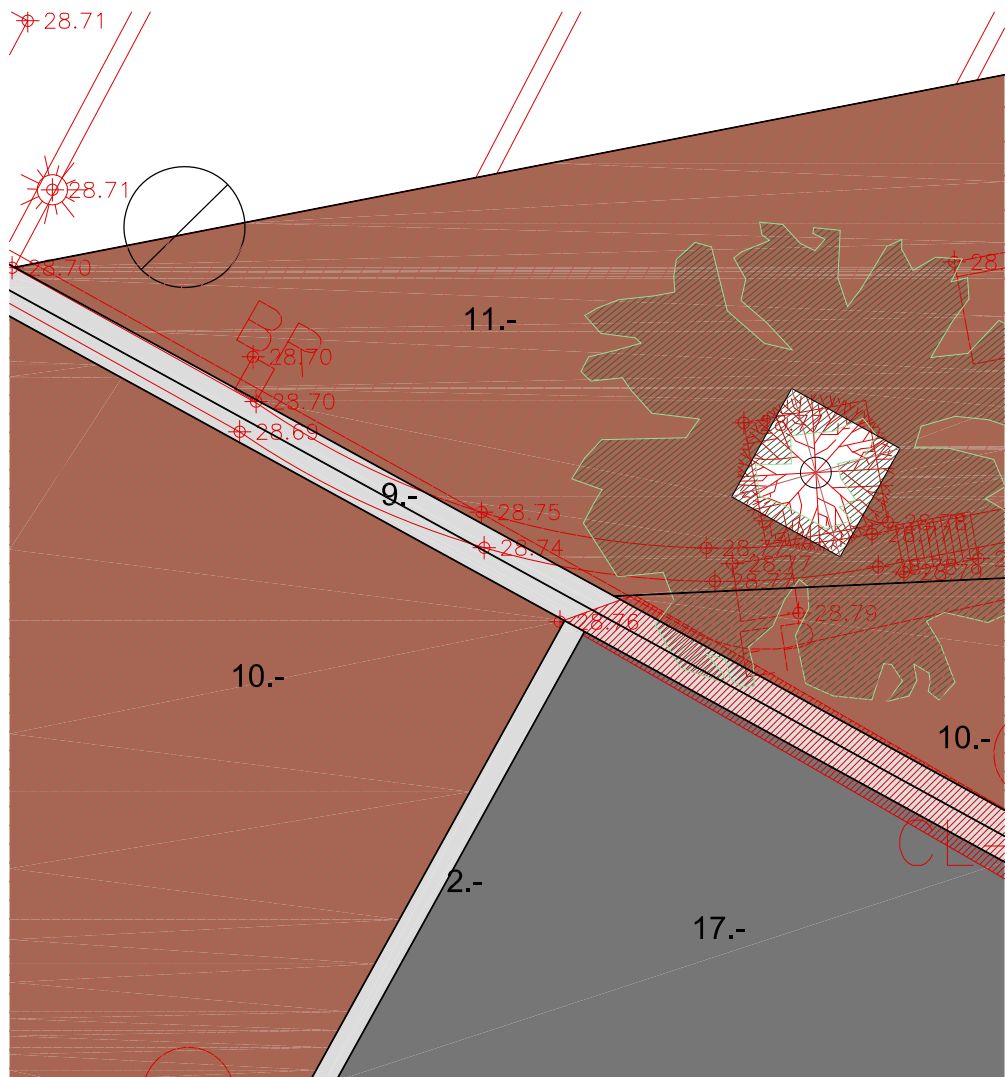
DETALL 1  
DIN-A1 Esc. 1/100  
DIN-A3 Esc. 1/200



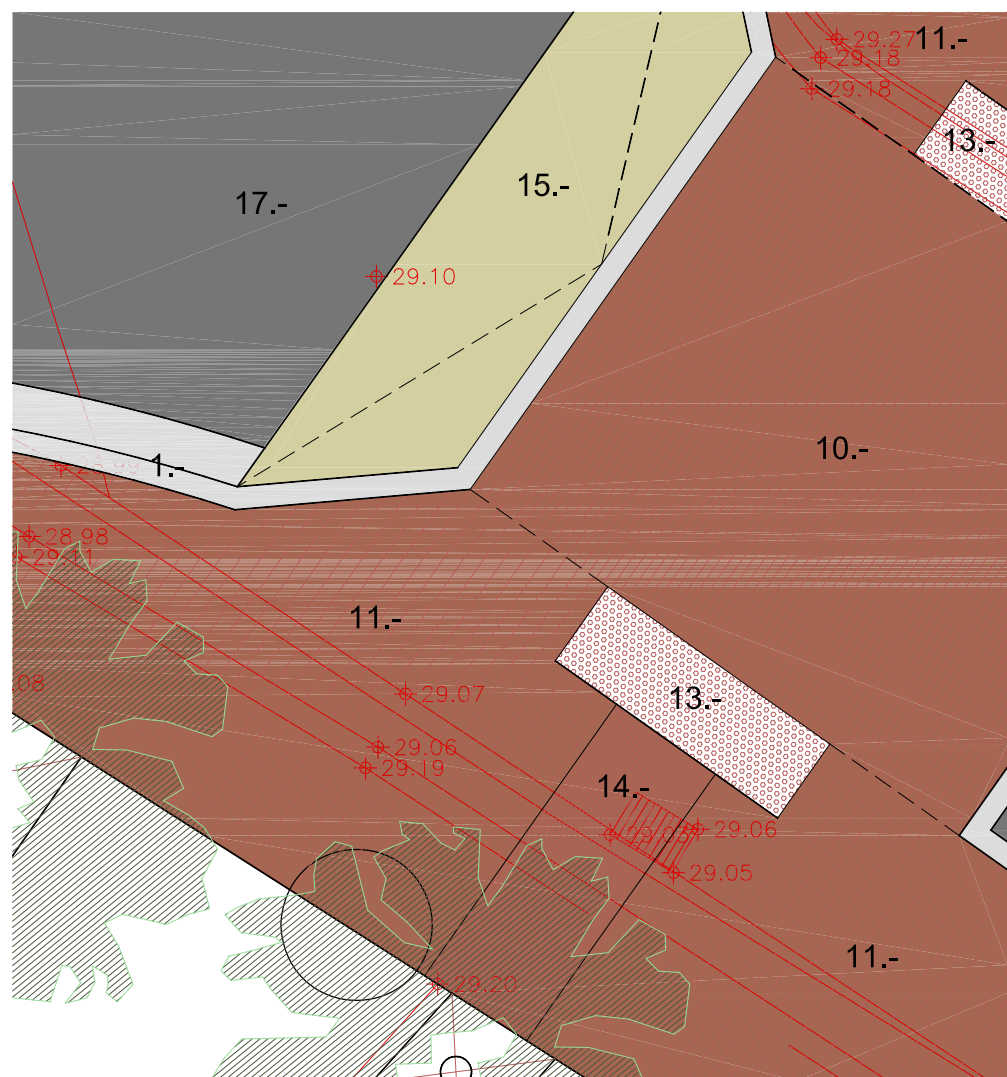
DETALL A  
DIN-A1 Esc. 1/50  
DIN-A3 Esc. 1/100



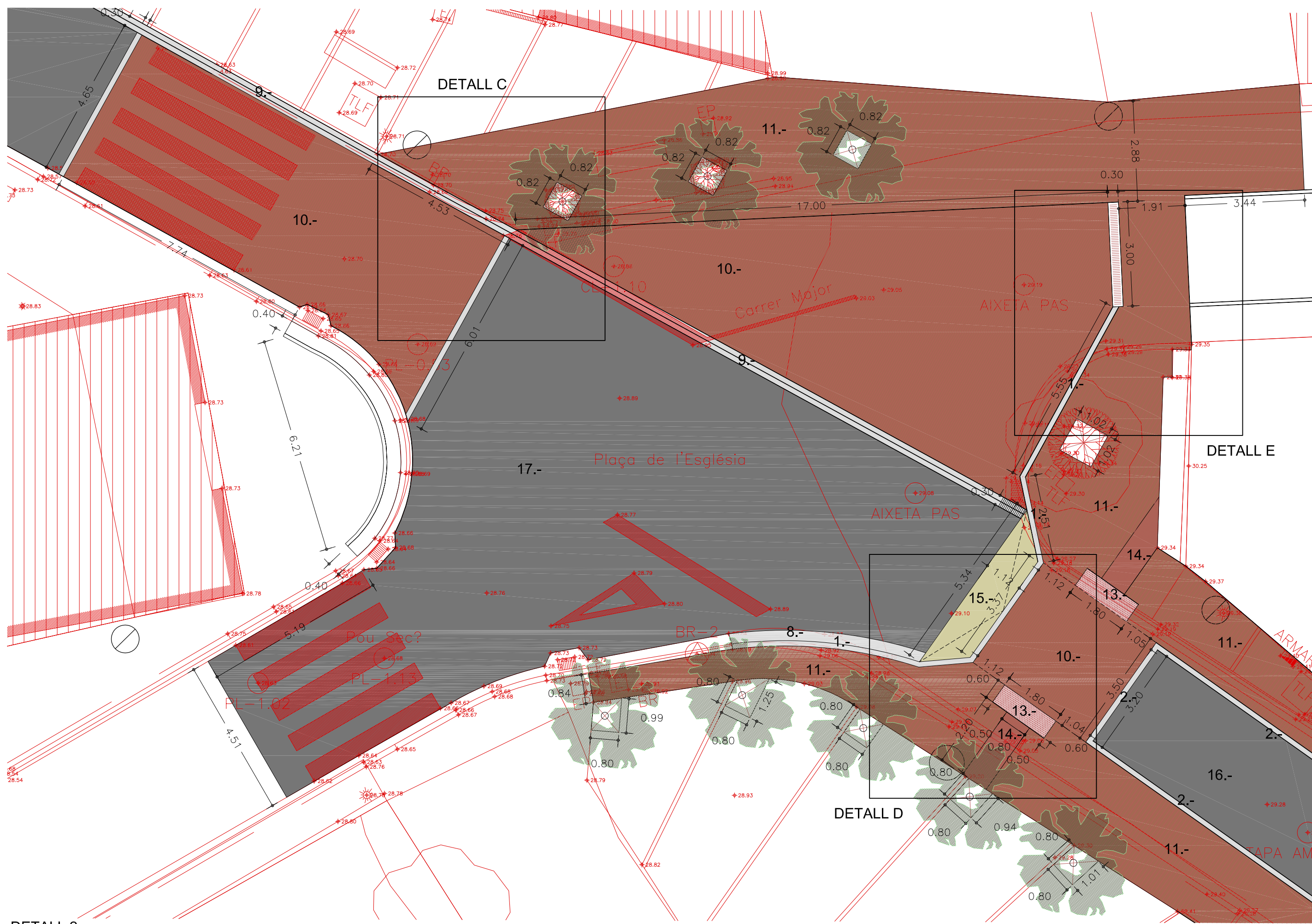
DETALL B  
DIN-A1 Esc. 1/50  
DIN-A3 Esc. 1/100



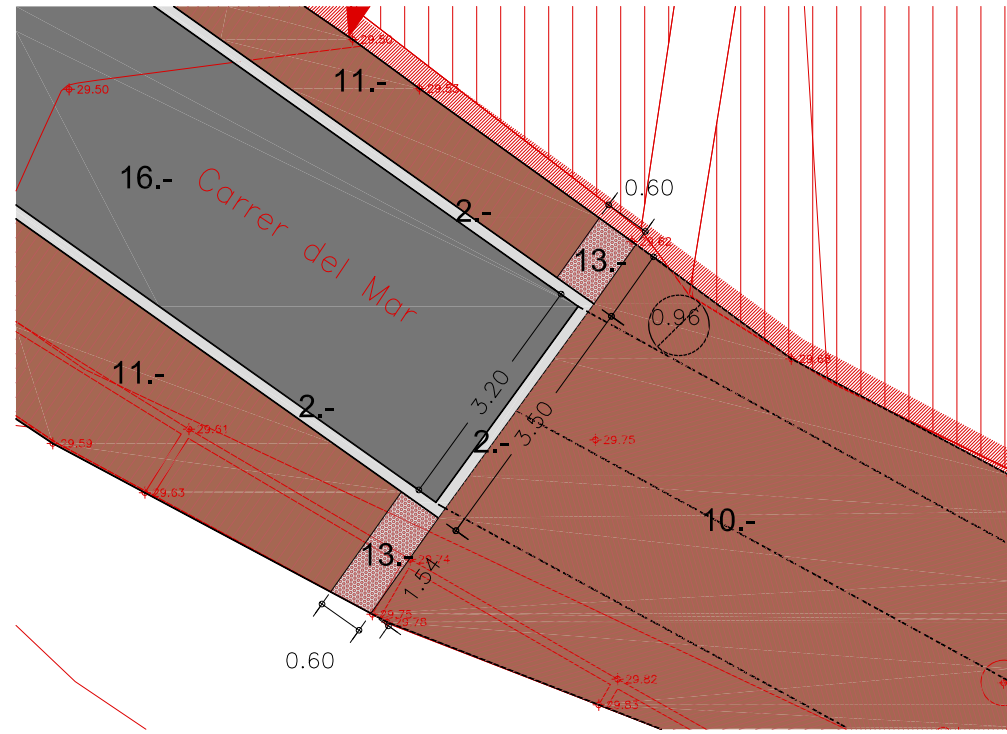
DETALL C  
DIN-A1 Esc. 1/50  
DIN-A3 Esc. 1/100



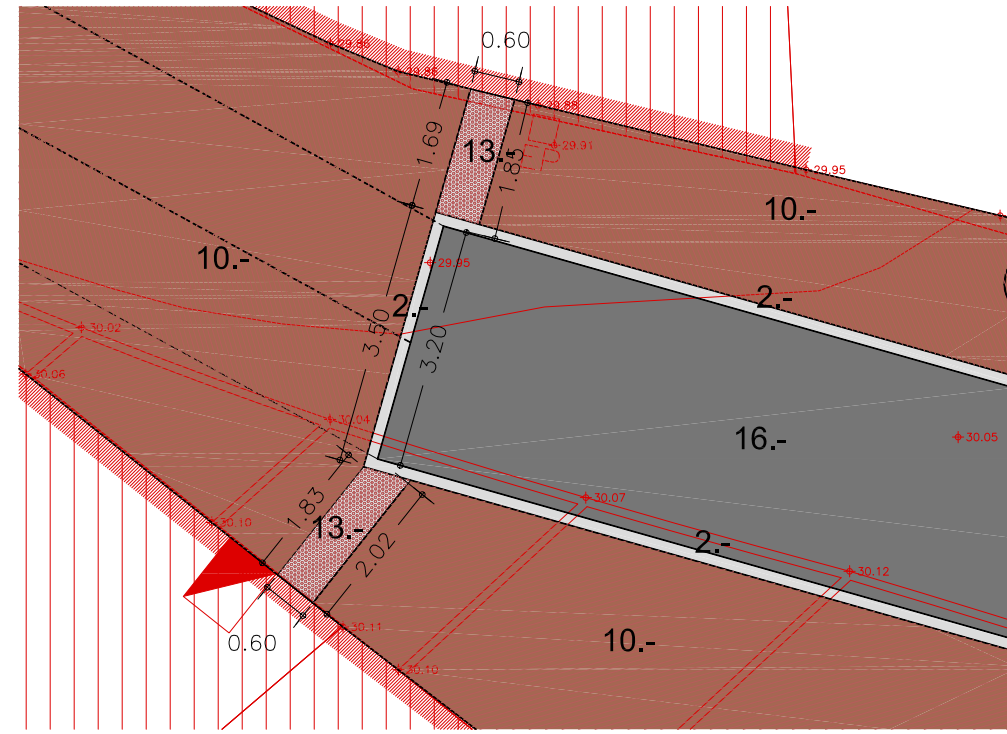
DETALL D  
DIN-A1 Esc. 1/50  
DIN-A3 Esc. 1/100



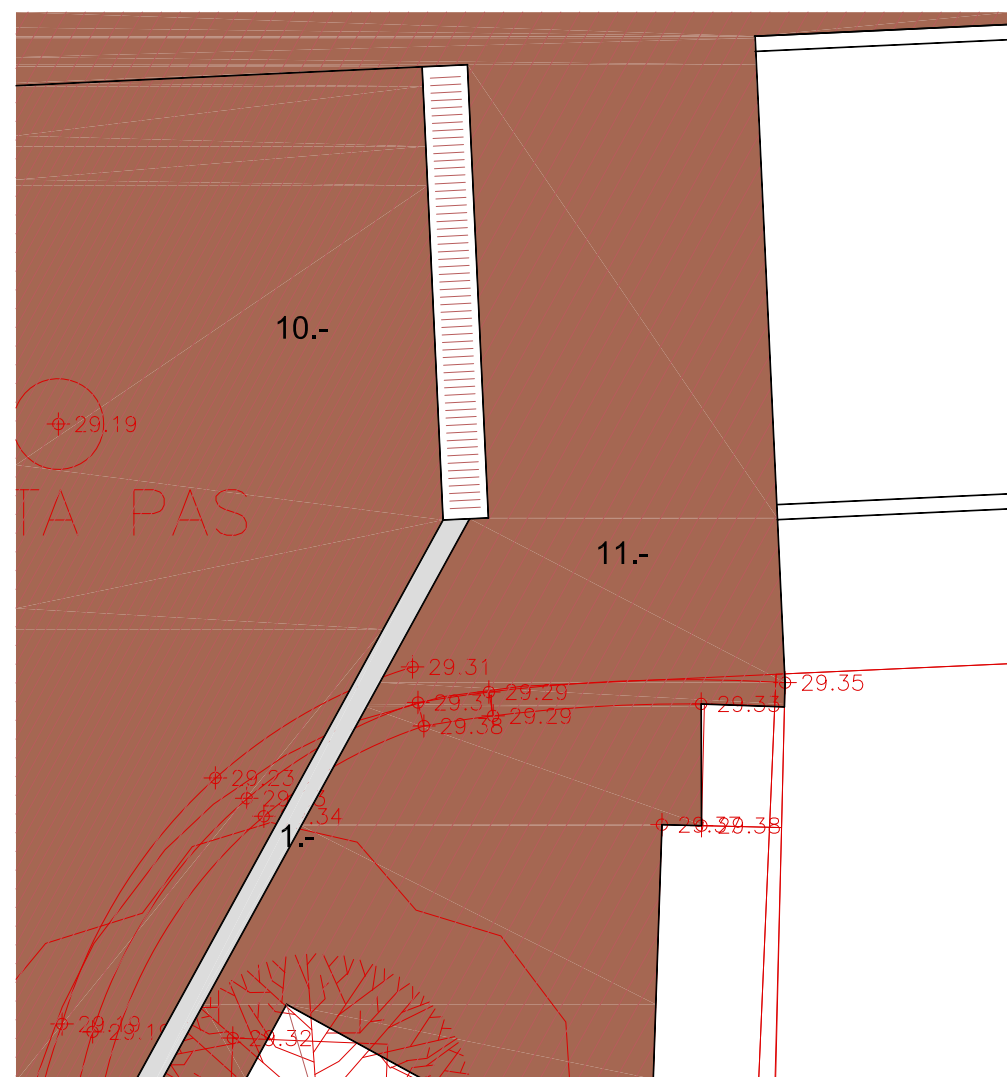
DETALL 2  
DIN-A1 Esc. 1/100  
DIN-A3 Esc. 1/200



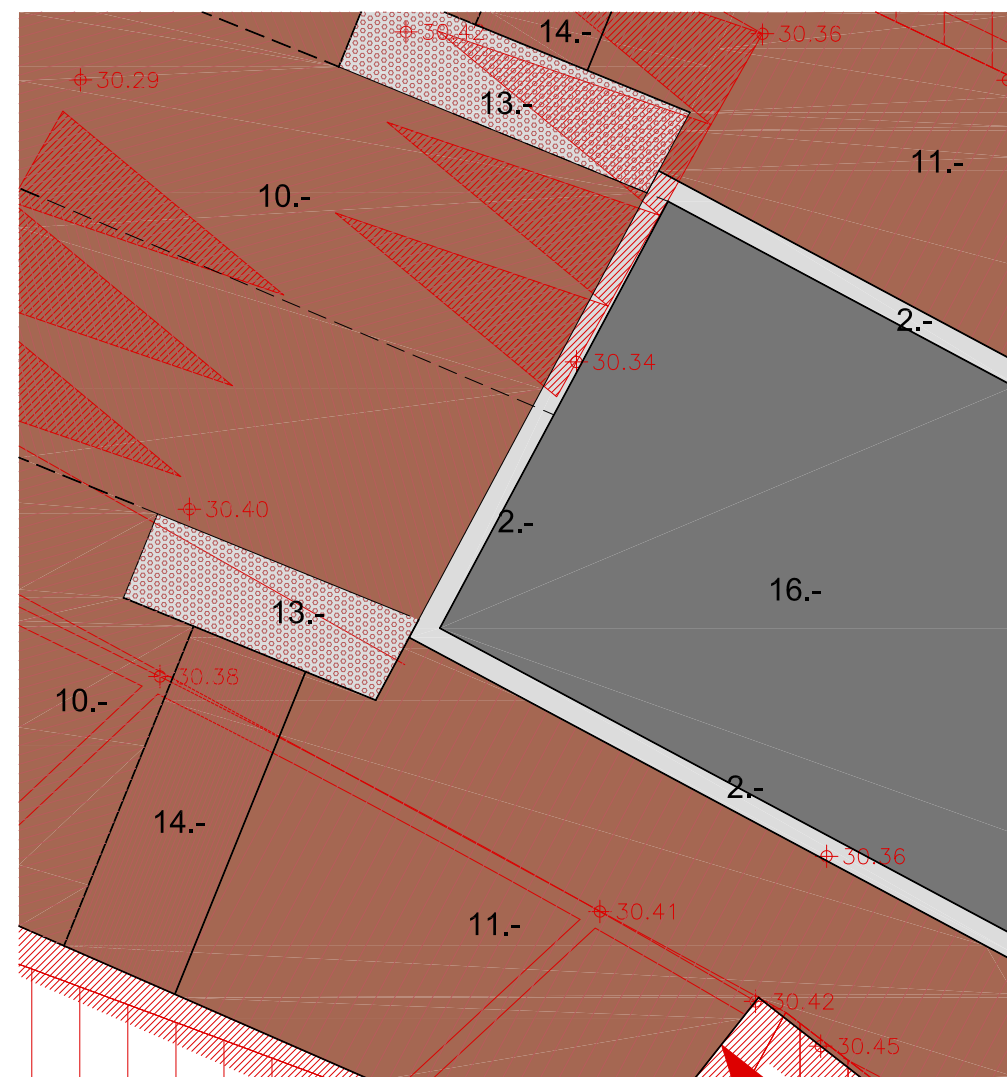
DETALL 3  
DIN-A1 Esc. 1/100  
DIN-A3 Esc. 1/200



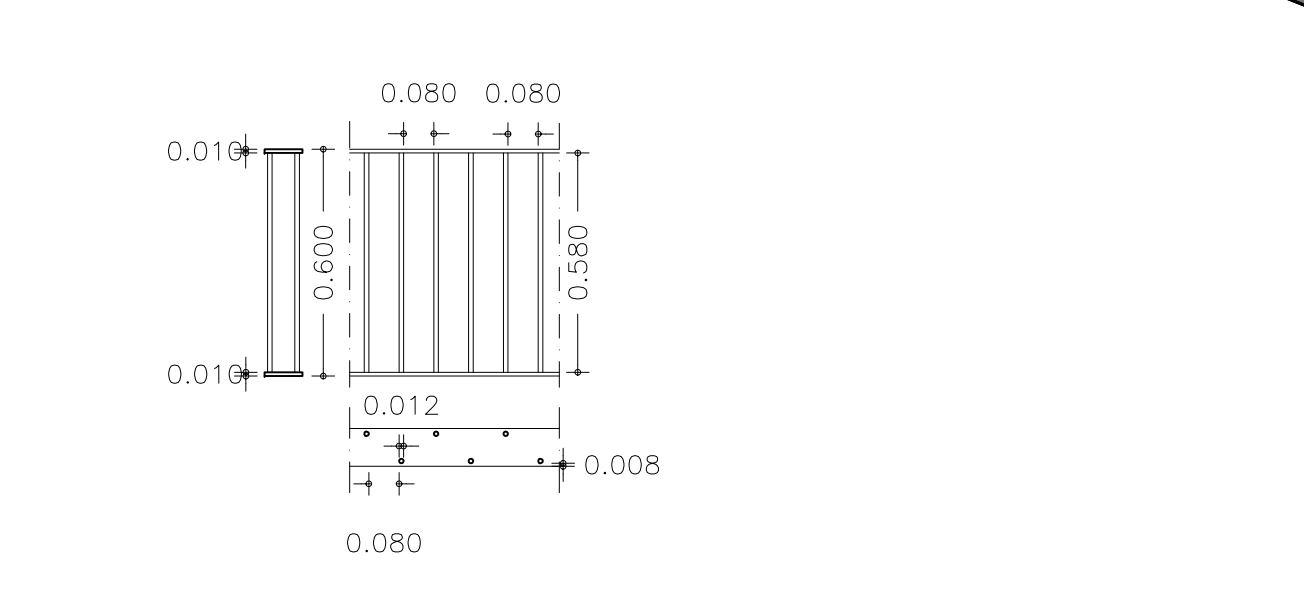
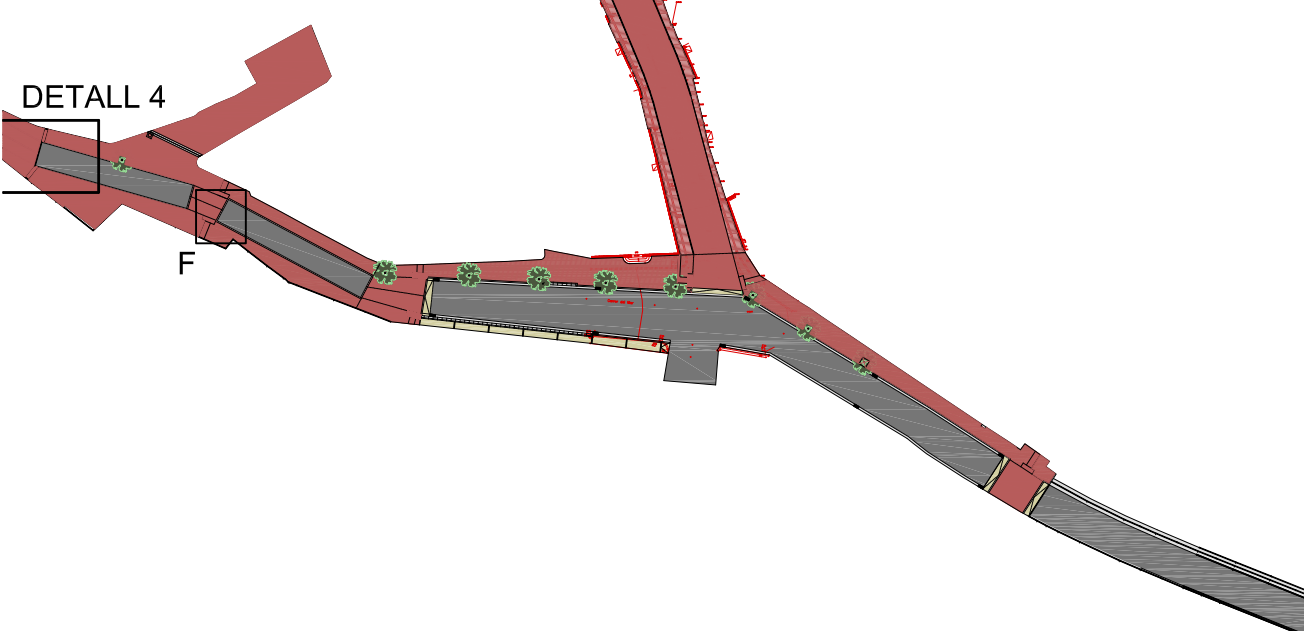
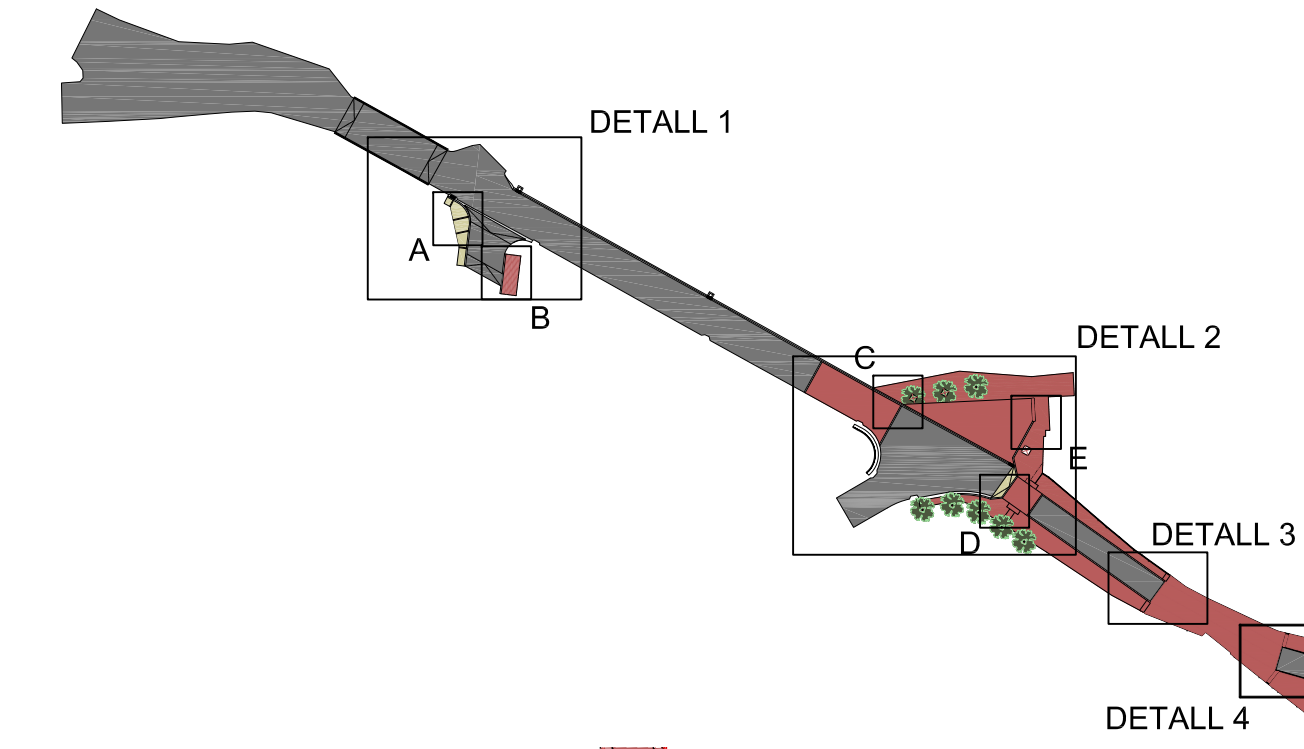
DETALL 4  
DIN-A1 Esc. 1/100  
DIN-A3 Esc. 1/200



DETALL E  
DIN-A1 Esc. 1/50  
DIN-A3 Esc. 1/100



DETALL F  
DIN-A1 Esc. 1/50  
DIN-A3 Esc. 1/100



DETALL BARANA  
DIN-A1 Esc. 1/20  
DIN-A3 Esc. 1/40

# LLEGGENDA

- 1.- Vorada recta de peces de formigó, doble capa, amb denominació comercial i2, amb secció normalitzada de calçada de 25x15 cm, de classe climàtica b, classe resistent a l'abrasió h i classe resistent a flexió t (r-5 mpa), segons une-en 1340.
- 2.- Vorada recta de peces de formigó, doble capa, amb denominació comercial tauló de jardí tauló 2, amb secció normalitzada de calçada de 25x15 cm, de classe climàtica b, classe resistent a l'abrasió h i classe resistent a flexió t (r-5 mpa), segons une-en 1340.
- 3.- Vorada remuntable de peces de formigó, doble capa, amb denominació comercial ics37, de secció normalitzada de 37x25 cm, de classe climàtica b, classe resistent a l'abrasió h i classe resistent a flexió t (r-5 mpa), segons une-en 1340.
- 4.- Peça de transició per a gual de formigó, doble capa, amb denominació comercial ics37 esquerra-dreta, de secció normalitzada de 37x20x25 cm, de classe climàtica b, classe resistent a l'abrasió h i classe resistent a flexió t (r-5 mpa), segons une-en 1340.
- 5.- Rigola de 30 cm d'amplària de peces de formigó, de 30x30 cm i 7 cm de gruix mitjà.
- 6.- Rigola o tira de 10 cm d'amplària amb dues peces de llambordí ceràmic de forma rectangular de 28x5 cm i 5 cm de gruix.
- 7.- Rigola o tira de 10 cm d'amplària amb peça de llambordí ceràmic de recuperació de forma rectangular de 20x10 cm i 6 cm de gruix.
- 8.- Rigola de formigó hm-30/p/20i+e, de consistència plàstica i grandària màxima del granulat 20 mm, de 20 cm d'amplària i de 25 a 30 cm d'alçària, acabat remolinat.
- 9.- Rigola de 30 cm d'amplària de peça de formigó en forma de cuneta de secció en v, de 30 cm d'amplària i 12 cm de gruix.
- 10.- Paviment de llambordí ceràmic klinker, de forma rectangular de 28x5 cm i 7 cm de gruix, tipus "romana" en disposició a trencajunts, aferrat amb beurada de adherència cimentosa blanca mapestone 3 primer i rejuntat amb morter putzolànica, amb baixíssima absorció d'aigua i elevades resistències mecàniques, d'enduriment ràpid, per al rejuntat d'empedrats, amb juntes de 5 a 30 mm, subjectes a sol·licitacions elevades i a trànsit intens, keracolor pnn de mapei o similar.
- 11.- Paviment de llambordí ceràmic klinker, de forma rectangular de 20x10 cm i 5 cm de gruix, en disposició a trencajunts, aferrat amb beurada de adherència cimentosa blanca mapestone 3 primer i rejuntat amb morter putzolànica, amb baixíssima absorció d'aigua i elevades resistències mecàniques, d'enduriment ràpid, per al rejuntat d'empedrats, amb juntes de 5 a 30 mm, subjectes a sol·licitacions elevades i a trànsit intens, keracolor pnn de mapei o similar.
- 12.- Paviment de llambordí ceràmic de recuperació, igual que el de la resta d'illa del centre civc, de forma rectangular de 20x10 cm i 5 cm de gruix, en disposició a trencajunts, aferrat amb beurada de adherència cimentosa blanca mapestone 3 primer i rejuntat amb morter putzolànica, amb baixíssima absorció d'aigua i elevades resistències mecàniques, d'enduriment ràpid, per al rejuntat d'empedrats, amb juntes de 5 a 30 mm, subjectes a sol·licitacions elevades i a trànsit intens, keracolor pnn de mapei o similar.
- 13.- Paviment de pedra granítica, deixada de serra, de 60 mm de gruix, acabada amb tacs.
- 14.- Paviment de llambordí ceràmic klinker, de forma rectangular de 28x2 cm i 6 cm de gruix, en disposició a trencajunts, aferrat amb beurada de adherència cimentosa blanca mapestone 3 primer i rejuntat amb morter putzolànica, amb baixíssima absorció d'aigua i elevades resistències mecàniques, d'enduriment ràpid, per al rejuntat d'empedrats, amb juntes de 5 a 30 mm, subjectes a sol·licitacions elevades i a trànsit intens, keracolor pnn de mapei o similar.
- 15.- Paviment de formigó amb additiu, per a paviment continu, de 15 cm, de gruix, amb fibres sintètiques, escampat des de camió, reglejat, acabat superficial amb tractament desactivant.
- 16.- Paviment de 8 cm de gruix, realitzat amb barreja bituminosa discontinua en calent, tipus m8, col·locat en franges de uns 30 m de llargada per una amplada de 5 m, i delimitat per peces tauló de formigó prefabricat, a mode de vorades.
- 17.- Paviment de 5 cm de gruix, realitzat amb barreja bituminosa continua en calent de composició densa, tipus d12.